



## KONFIGURACE RENAULT MASTER R30

Vytvořeno: 04/07/2022



### RENAULT MASTER R30 L3H1P3 165k podvozek Cool

**Motor:** Energy dCi 165

**Zdvihový objem (cm<sup>3</sup>):** 2300

**Palivo:** DIESEL

**Typ převodovky:** Manuální





## KONFIGURACE RENAULT MASTER R30

Vytvořeno: 04/07/2022



### Opce a příslušenství



#### Čalounění

Čalounění Kompo



#### Barva

Bílá Mineral



#### Kola

16" ocelové disky

#### Jiné možnosti

Mlhové světlomety

Palivová nádrž 105 litrů

Prodloužená kabeláž pro přestavby ( + 65 cm )

Tempomat s omezovačem rychlosti

Zpětná zrcátka s prodlouženými rameny

### Standardní výbava

#### AKTIVNÍ A PASIVNÍ BEZPEČNOST

Systém ESP vč. asistenta rozjezdu do kopce

Airbag řidiče

Ocelová kola 16"

Okrasné kryty kol mini

Plnohodnotná rezerva

#### VNĚJŠÍ VZHLED

#### INTERIÉR A SEDADLA



## KONFIGURACE RENAULT MASTER R30

Vytvořeno: 04/07/2022



Sedadlo řidiče výškově a podélně nastavitelné s loketní a bederní opěrkou  
Ozdobné chrom. detaily výdechů klimatizace palubní desky  
Dvoumístné sedadlo spolujezdce se sklop. opěradlem s otočným stolkem a výkl.sedákem a úložným prost.  
Zásuvka Easy před spolujezdcem  
Výsuvný pultík EASY LIFE, držák nápoje  
Plechová přepážka s oknem  
Textilní polstrování na přepážce  
Loketní opěrka  
Upozornění na nezapnuté pásy

### VIDITELNOST A ŘÍZENÍ

LED denní svícení  
Dešťový a světelný senzor  
Elektricky nastavitelná vnější zpětná zrcátka

### KOMFORT A MULTIMÉDIA

Impulzní ovládání okna řidiče  
Rádio 1DIN DAB MP3 Bluetooth USB Jack  
Manuální klimatizace

### NÁKLADOVÝ PROSTOR

Centrální zamykání s dálkovým ovládáním v klíči  
Klíč s 2 tlačítka

### DOPLŇKY

Alternátor 185A

### INTERIÉR

Čalounění Kompo

## Technické údaje

### Objem

Objem palivové nádrže (l): 105

### cyklus (l/100 km) WLTP:

WLTP spotřeba - smíšený cyklus (l/100 km): 13.1

### Spotřeba a emise WLTP

Emise CO<sub>2</sub> WLTP (g/km): AT

Průměrná spotřeba WLTP (l/100 km): AT

### Pohon

Poháněná náprava: Přední pohon

### Spotřeba a emise WLTP (konkrétní vozidlo)

WLTP Emise CO<sub>2</sub> (g/km): 344

Kombinovaná spotřeba - rychlý cyklus (l/100 km) WLTP: 11.2

Kombinovaná spotřeba - střední cyklus (l/100 km) WLTP: 10.1

Kombinovaná spotřeba - pomalý 9.9

### Karosářské provedení

Typ karoserie: Podvozek

Počet dveří: 2

### Hmotnosti

Užitečná hmotnost (kg): 1568

Maximální povolená celková hmotnost (kg): 3500



## KONFIGURACE RENAULT MASTER R30

Vytvořeno: 04/07/2022



### Motor

Max. výkon kW (k): 121 (165)

Počet ventilů: 16

Typ vstřikování: Common rail s  
turbodmychadlem

Metodika NEDC=0 / Metodika 1

WLTP =1:

Počet válců: 4

Zdvihový objem (cm3): 2300

Palivo: DIESEL

Světlá výška (mm): 166

Šířka včetně zpětných zrcátek  
(mm): 2470

Délka (mm): 6320

Rozvor (mm): 4332

### Typ vozidla

Počet míst: 3

### Převodovka

Typ převodovky: Manuální

Počet rychlostí: 6

### Rozměry

Vozidlo bude vybaveno jednou ze zobrazených pneumatik. Konkrétní pneumatiku určí výrobní závod na základě dodavatelského řetězce. Volbu pneumatiky nelze nijak ovlivnit. Další informace o vozidle a cenách najdete v ceníku nebo se obraťte na autorizovaného prodejce.

## NAJDĚTE VAŠI OSOBNÍ KONFIGURACI

NA INTERNETU [www.renault.cz](http://www.renault.cz)

[MZERBT](#)

- Načtením vašeho QR kódu

U VAŠEHO DEALERA

- Tím že dáte prodejci kód vaší konfigurace : MZERBT



# KONFIGURACE RENAULT MASTER R30

Vytvořeno: 04/07/2022



## Štítky pneumatik identické pro přední i zadní nápravu



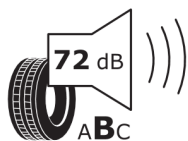
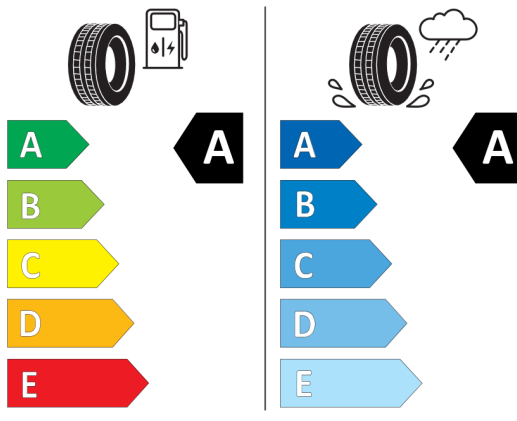
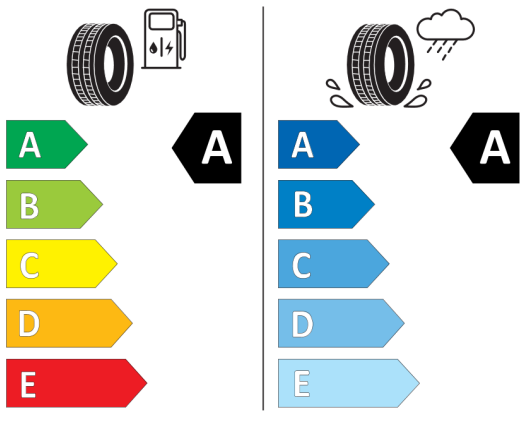
**Continental** 0451608

225/65 R 16 C 112/110 T C2




**BRIDGESTONE** 12709

225/65 R16 C 8 PR 112/110 T C2



2020/740



2020/740

\*Vzhledem ke specifikům výroby vozidel vždy zobrazujeme více štítků.