

KONFIGURACE RENAULT Clio

Vytvořeno: 02/12/2022



RENAULT Clio Zen TCe 90

Motor: TCe 90

Zdvihový objem (cm3): 999

Palivo: Euro 6

Typ převodovky: manuální



KONFIGURACE RENAULT Clio

Vytvořeno: 02/12/2022



Opce a příslušenství




Čalounění

látkové čalounění 3D
Mountain, tmavé



Barva

červená Flamme



Kola

Ocelové disky kol 16"
Flexwheel, kryty kol
Amicitia

Jiné možnosti

přední mlhové světlomety

rezervní kolo

vyhřívaná přední sedadla

zadní parkovací senzory

Standardní výbava

AKTIVNÍ A PASIVNÍ BEZPEČNOST

hlavové airbasy pro 1. a 2. řadu
ABS s rozdělovačem brzdného účinku
podpora při nouzovém brzdění
airbag řidiče a spolujezdce
airbag spolujezdce s možností deaktivace
tempomat s omezovačem rychlosti
3 hlavové opěrky vzadu

system kontroly stability ESC
úchyty ISOFIX (standard i-Size)
e-call (automatické tísňové volání)
upozornění na nezapnutí bezpečnostního pásu

VIDITELNOST A OSVĚTLENÍ

KONFIGURACE RENAULT Clio

Vytvořeno: 02/12/2022



tónovaná okna
Světelný senzor
elektricky nastavitelná vnější zpětná zrcátka, vyhřívaná

KOMFORT

manuální klimatizace
centrální zamykání s dálkovým ovládáním
středová konzole nízká
osvětlení interiéru vpředu - dvojitě
manuální stahování zadních oken
elektrické stahování předních oken s impulzním ovládáním
opěradlo zadních sedadel dělené v poměru 2/3-1/3
sedadlo řidiče nastavitelné v 6 směrech,
sedadlo spolujezdce nastavitelné ve 4

směrech
sklopný klíč se 3 tlačítka
volant potažený umělou kůží

MULTIMÉDIA

přístrojový štít - analogové přístroje, 4,2" barevný displej
multimediální systém Easy Link 7",
audiosystém Arkamys se 6 reproduktory

VZHLED

Ocelové disky kol 16" flexwheel, design Amicitia
Kryty vnějších zpětných zrcátek v barvě karoserie
Ocelové disky kol 16"
látkové čalounění 3D Mountain, tmavé

Technické údaje

Objem kapalin

Nádrž na Adblue (v litrech): 0
Objem palivové nádrže (l): 42

Karosářské provedení

Typ karoserie: Hatchback
Počet dveří: 5

Spotřeba a emise (WLTP)

Kombinovaná spotřeba WLTP (l/100 km): 5.154
Emise CO2 WLTP (g/km): 116.57

Řízení

Průměr otáčení (m): 10,42

Spotřeba a emise (VIN WLTP)

WLTP Emise CO2 (g/km) - smíšený cyklus: 118
WLTP spotřeba - smíšený cyklus (l/100 km): 5.2

Kola a pneumatiky

Pneumatiky (přední/zadní): 195/55 R 16

Hmotnosti

Užitečná hmotnost (kg): 411
Maximální dovolená celková hmotnost (kg): 1595

Pohon

Pohon: Přední

Motor

KONFIGURACE RENAULT Clio

Vytvořeno: 02/12/2022



Max. výkon kW (k):	67 (91)	Délka (mm):	4050
Typ vstřikování:	Nepřímé	Rozvor (mm):	2583
Metodika NEDC=0 / Metodika WLTP =1:	1		
Emisní norma:	Euro 6	Typ vozidla	
Metodika měření:	WLTP	Typ vozidla TVV:	RJABE2MT6UA8GA5200
Maximální točivý moment (Nm):	160	Počet míst:	5
Zdvihový objem (cm3):	999		
Palivo:	Euro 6	Převodovka	
		Typ převodovky:	manuální
Rozměry		Počet rychlostí:	6
Výška nezatíženého vozidla (mm):	1440		
Světlá výška (mm):	120	Objem	
Šířka vozidla (mm):	1798	Maximální objem zavazadlového prostoru (dm3):	1069
Šířka vozidla včetně zpětných zrcátek (mm):	1988	Objem zavazadlového prostoru (dm3):	284

Vozidlo bude vybaveno jednou ze zobrazených pneumatik. Konkrétní pneumatiku určí výrobní závod na základě dodavatelského řetězce. Volbu pneumatiky nelze nijak ovlivnit. Další informace o vozidle a cenách najdete v ceníku nebo se obraťte na autorizovaného prodejce.


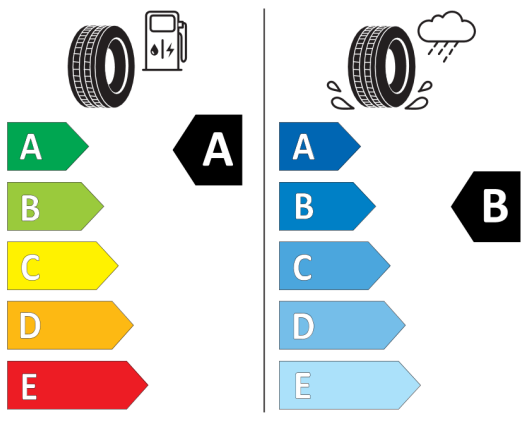


Štítky pneumatik identické pro přední i zadní nápravu



Continental 0311051

195/55 R 16 87 H C1


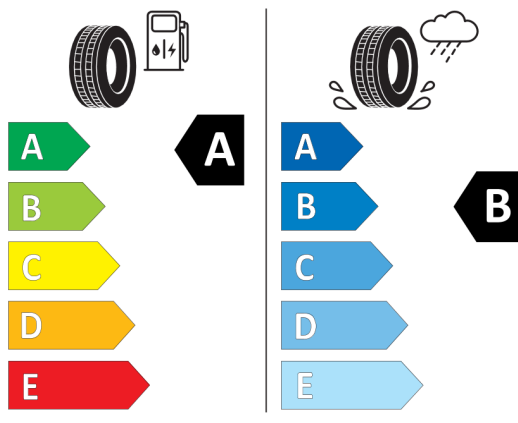


2020/740



GOODYEAR 543097

195/55R16 87 H C1

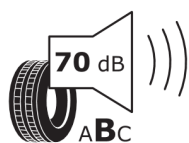
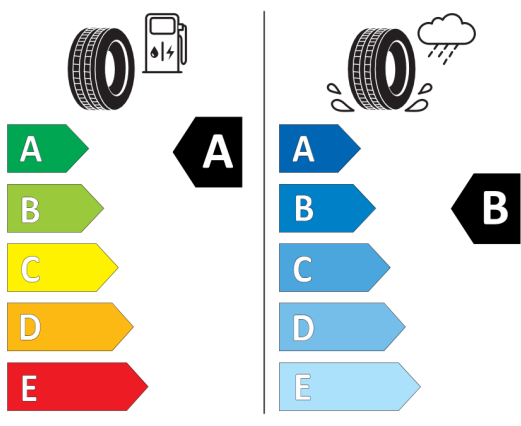


2020/740



BRIDGESTONE 61731000

195/55 R16 87 H C1



2020/740

*Vzhledem ke specifikům výroby vozidel vždy zobrazujeme více štítků.